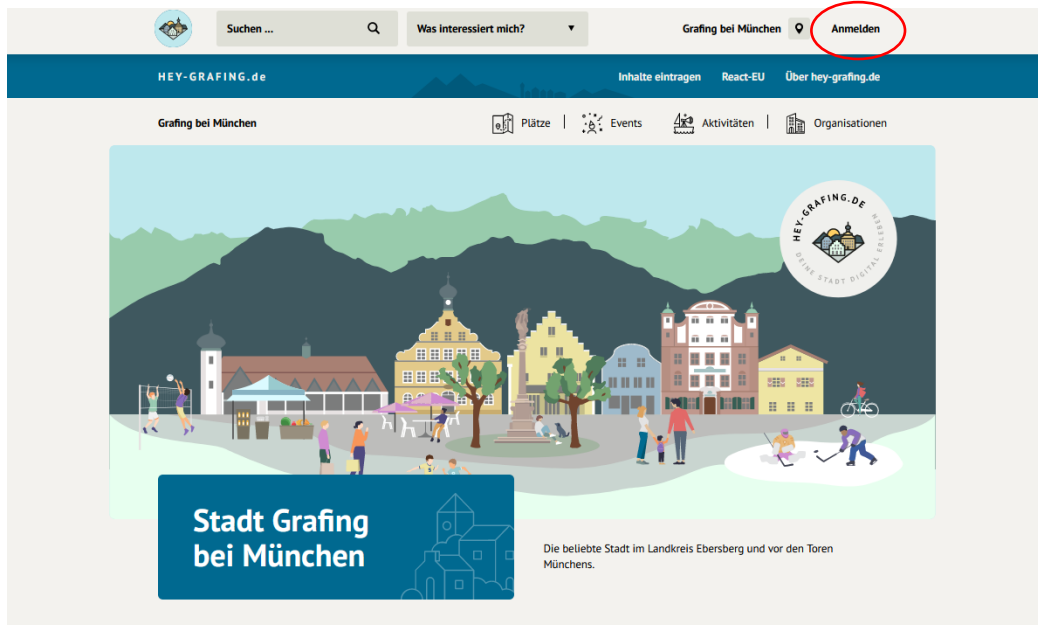


Hey-Grafiing Stadtportal – Anleitung

<https://hey-grafing.de>

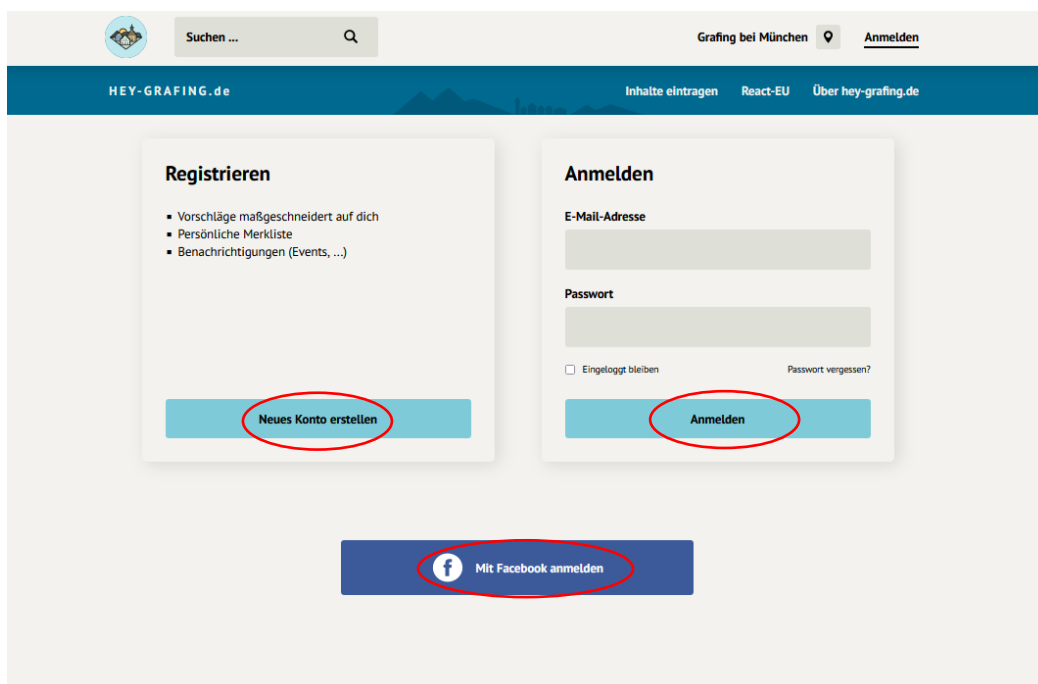
Startseite

Zur Neuregistrierung oder Anmeldung oben rechts auf der Startseite auf „Anmelden“ klicken.



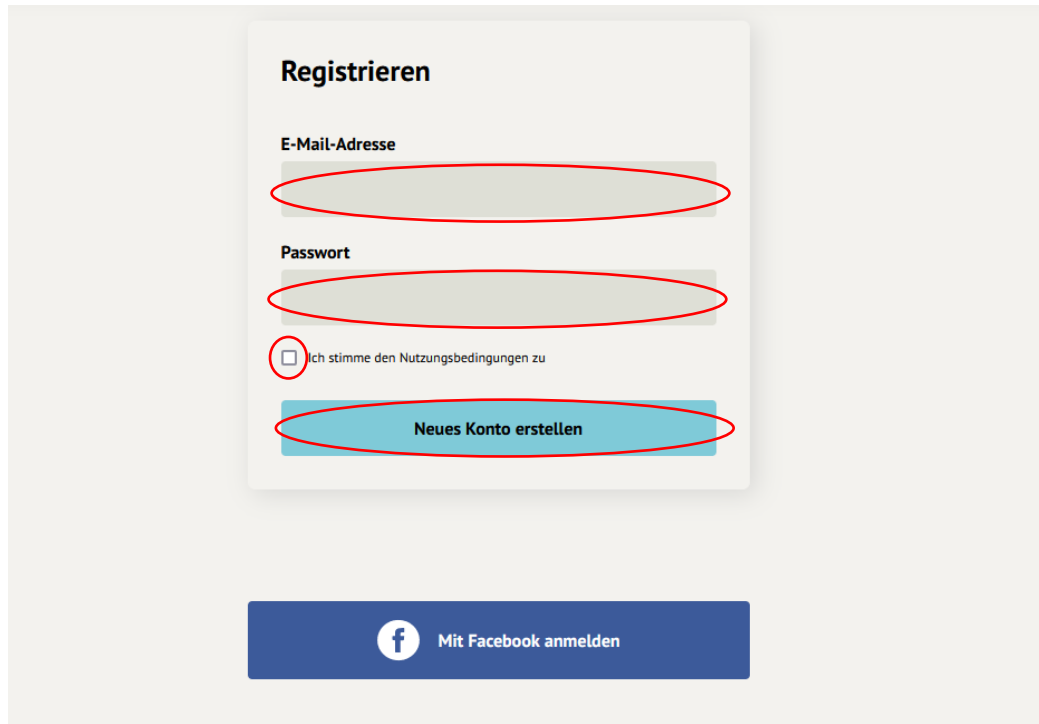
Neuregistrierung oder Anmeldung

- Neuregistrierung
 1. Über „Neues Konto erstellen“ unter der Rubrik „Registrieren“ oder
 2. Über Anmeldung durch bestehenden Facebook-Account
- Anmeldung für bereits registrierte Nutzer
 1. Über „Anmelden“ unter der Rubrik „Anmelden“ oder
 2. Über Anmeldung durch bestehenden Facebook-Account



Neuregistrierung durch Kontoerstellung - Schritte

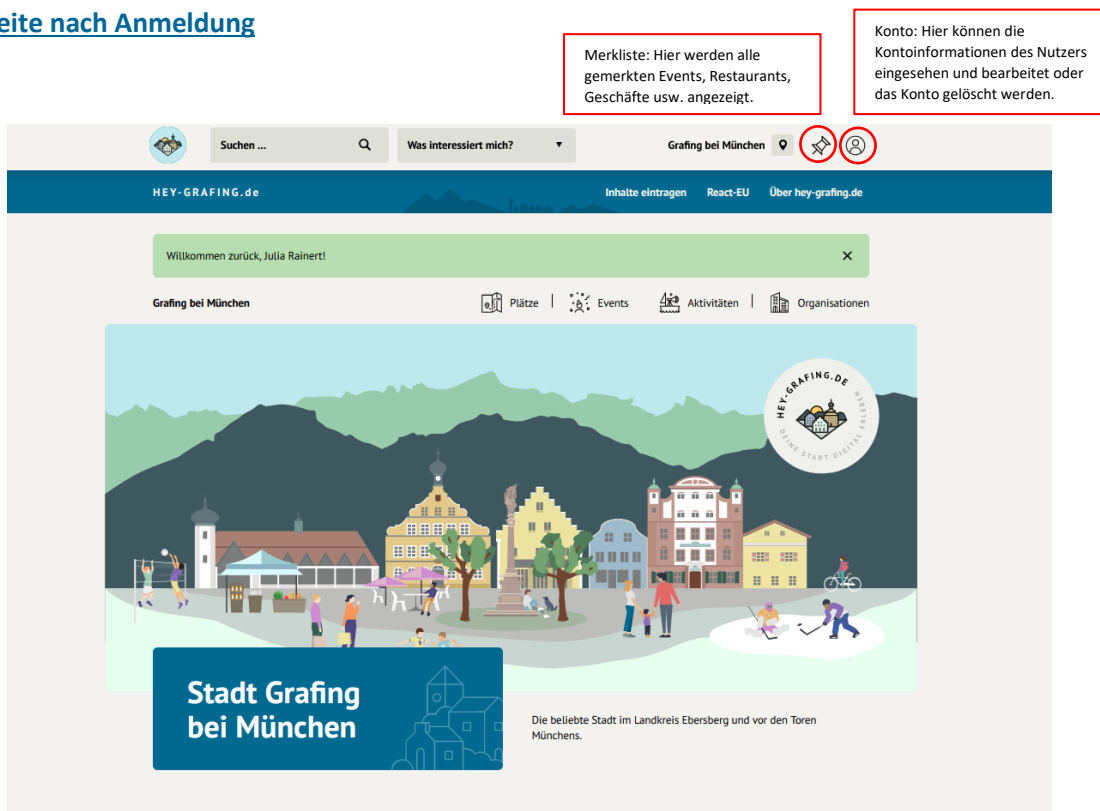
1. E-Mail-Adresse eingeben
2. Passwort wählen und eintragen
3. Nutzungsbedingungen zustimmen
4. Auf „Neues Konto erstellen“ klicken
5. Zugesendeten Registrierungslink unter der angegebenen E-Mail-Adresse bestätigen
6. Konto nutzen



The registration form is titled "Registrieren". It contains the following elements:

- E-Mail-Adresse:** A text input field with a red oval around it.
- Passwort:** A text input field with a red oval around it.
- Terms of Service:** A checkbox with the text "Ich stimme den Nutzungsbedingungen zu". The checkbox is circled in red.
- Submit Button:** A blue button labeled "Neues Konto erstellen" with a red oval around it.
- Facebook Login:** A blue button with the Facebook logo and the text "Mit Facebook anmelden".

Startseite nach Anmeldung

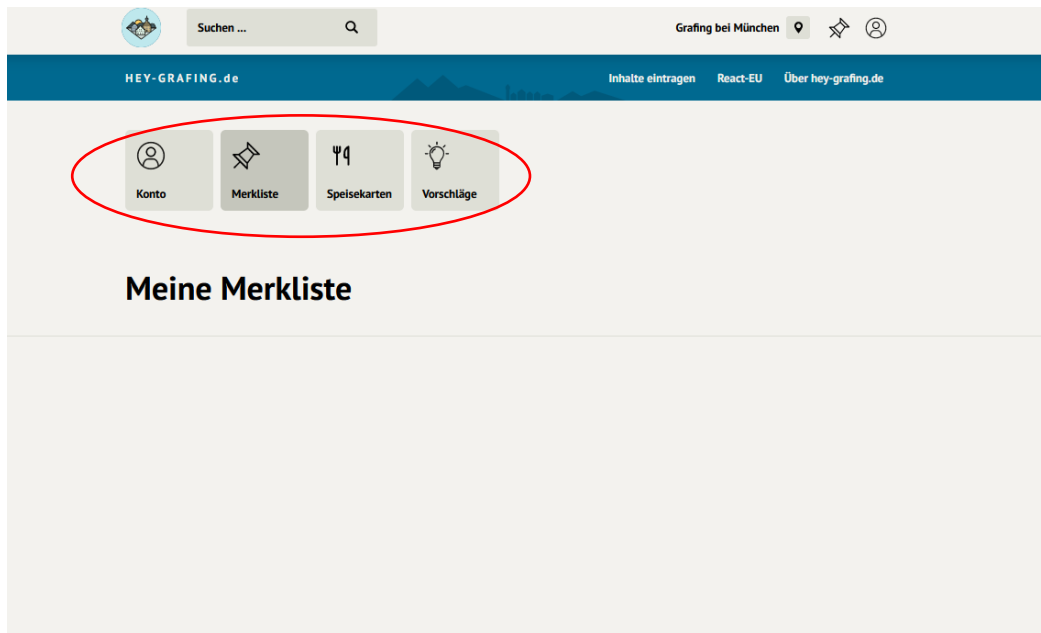


The homepage features a navigation bar with a search bar, a dropdown menu for "Was interessiert mich?", and a location selector for "Grafing bei München". The main content area includes a welcome message for "Julia Rainert", navigation icons for "Plätze", "Events", "Aktivitäten", and "Organisationen", and a large illustration of the town of Grafing bei München. A blue banner at the bottom reads "Stadt Grafing bei München" and "Die beliebte Stadt im Landkreis Ebersberg und vor den Toren Münchens." Two red boxes highlight specific features:

- Merkliste:** A red box containing the text "Merkliste: Hier werden alle gemerkten Events, Restaurants, Geschäfte usw. angezeigt." This points to a magnifying glass icon in the top right corner.
- Konto:** A red box containing the text "Konto: Hier können die Kontoinformationen des Nutzers eingesehen und bearbeitet oder das Konto gelöscht werden." This points to a user profile icon in the top right corner.

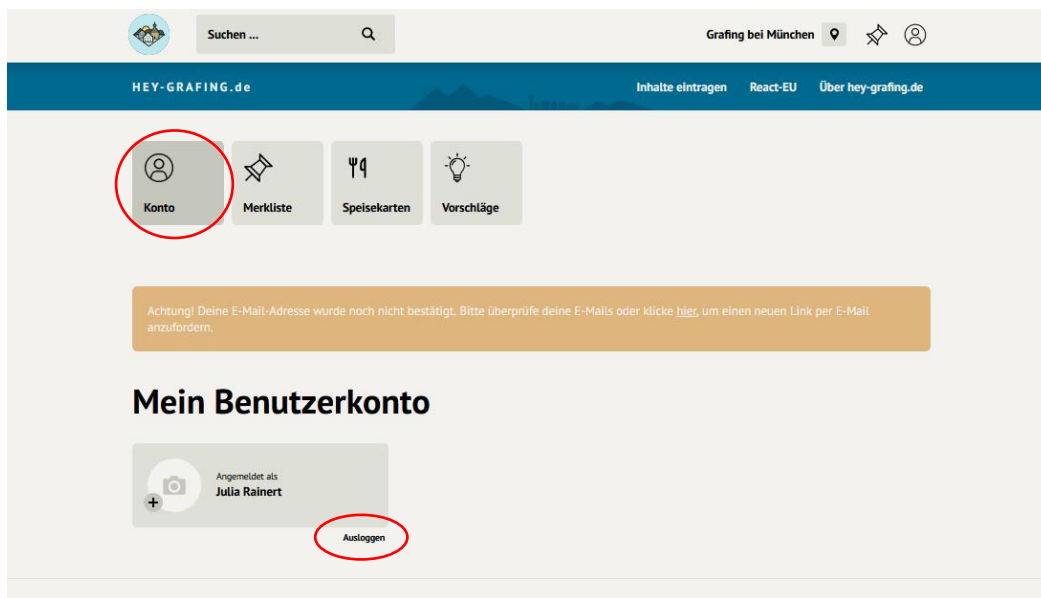
Merkliste

Auch von der Merkliste aus kann man auf die Optionen „Konto“ oder Speisekarten (hinterlegte Speisekarten von gemerkten Restaurants werden hier angezeigt) zugreifen oder über „Vorschläge“ neue Inhalte in Hey-Grafiing eintragen.



Kontoinformationen & Account-Löschung

Unter „Konto“ kann man seine Informationen bearbeiten, sich ausloggen oder den Hey-Grafiing Account komplett löschen (ganz unten auf der Seite!)



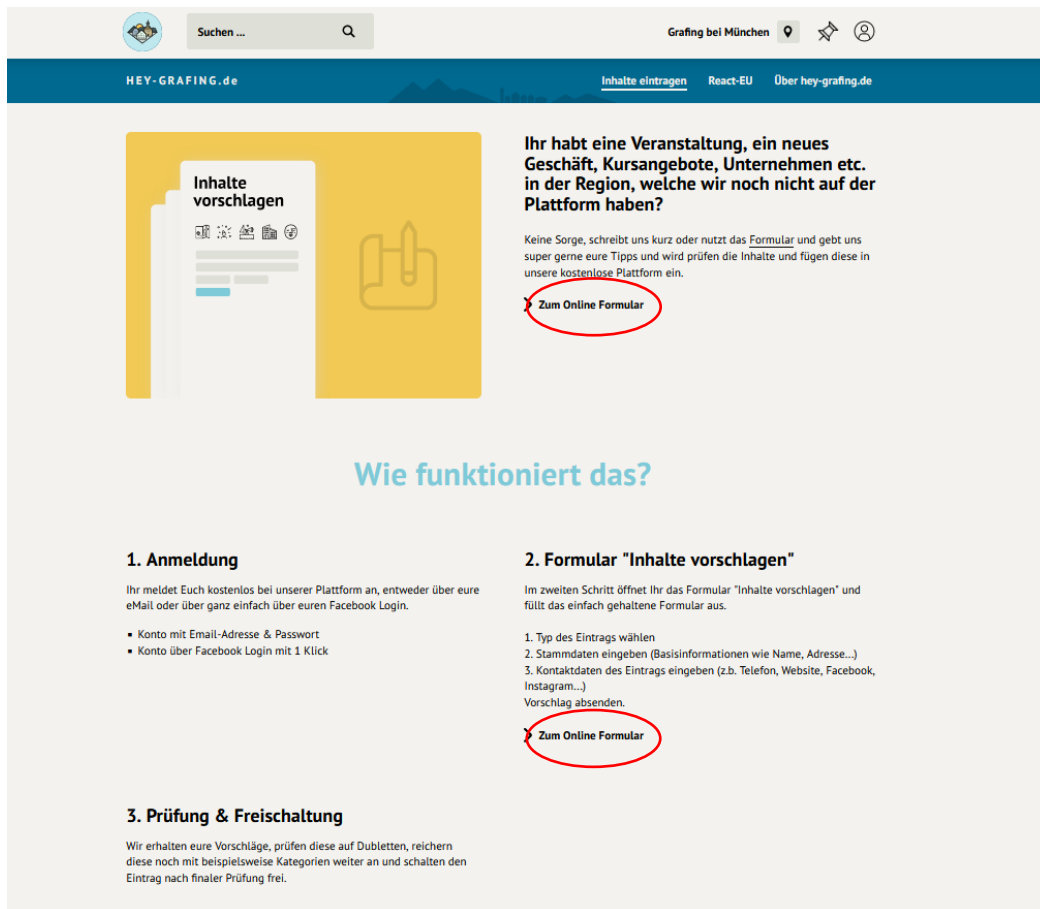
Neue Inhalte in Hey-Grafiing eintragen – Zwei Wege

1. Egal wo man sich gerade auf Hey-Grafiing befindet, man kann neue Inhalte immer oben rechts in der blauen Zeile über „Inhalte eintragen“ hinzufügen



Dann wird man auf die folgende Seite weitergeleitet, die den Ablauf erklärt:

- Zunächst auf Hey-Grafiing anmelden
- Dann Inhalte über Online-Formular eintragen und absenden
- Warten auf Prüfung & Freischaltung durch die Hey-Grafiing Plattform



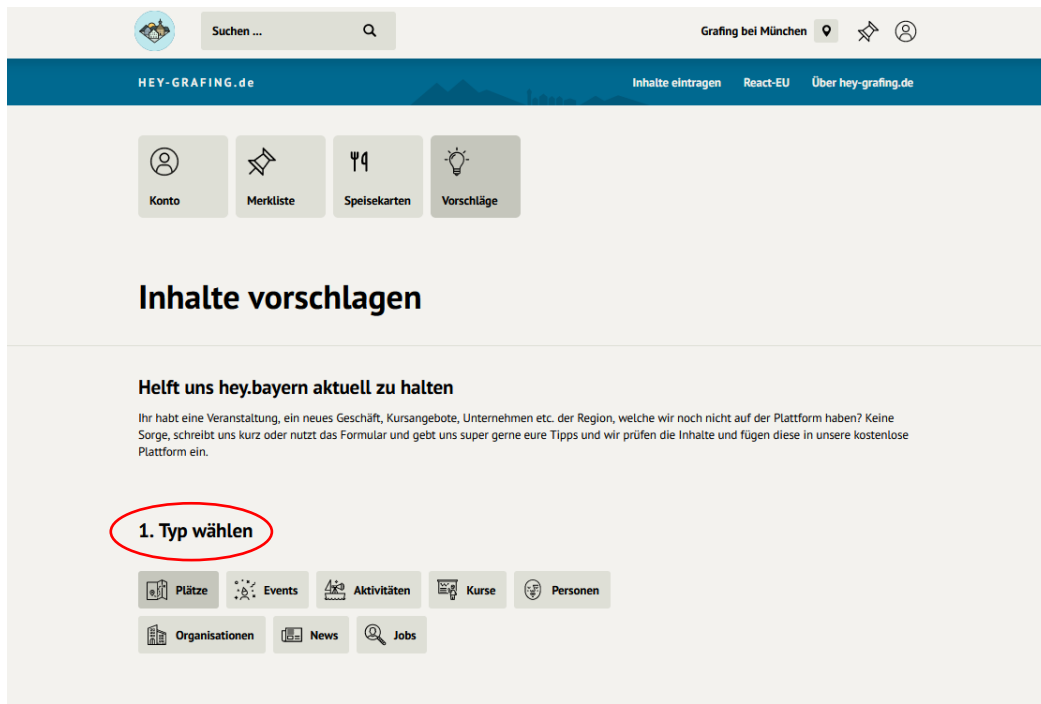
2. Alternativ über „Vorschläge“



Inhalte eintragen via Online-Formular

Sobald man auf „Vorschläge“ oder das Online-Formular klickt, kommt man auf die folgende Seite:

1. Schritt: „Typ wählen“: Hier sucht man die Kategorie aus, in die der Eintrag fällt.



Suchen ... Grafing bei München

HEY-GRÄFING.de Inhalte eintragen React-EU Über hey-grafing.de

Konto Merklisse Speisekarten Vorschläge

Inhalte vorschlagen

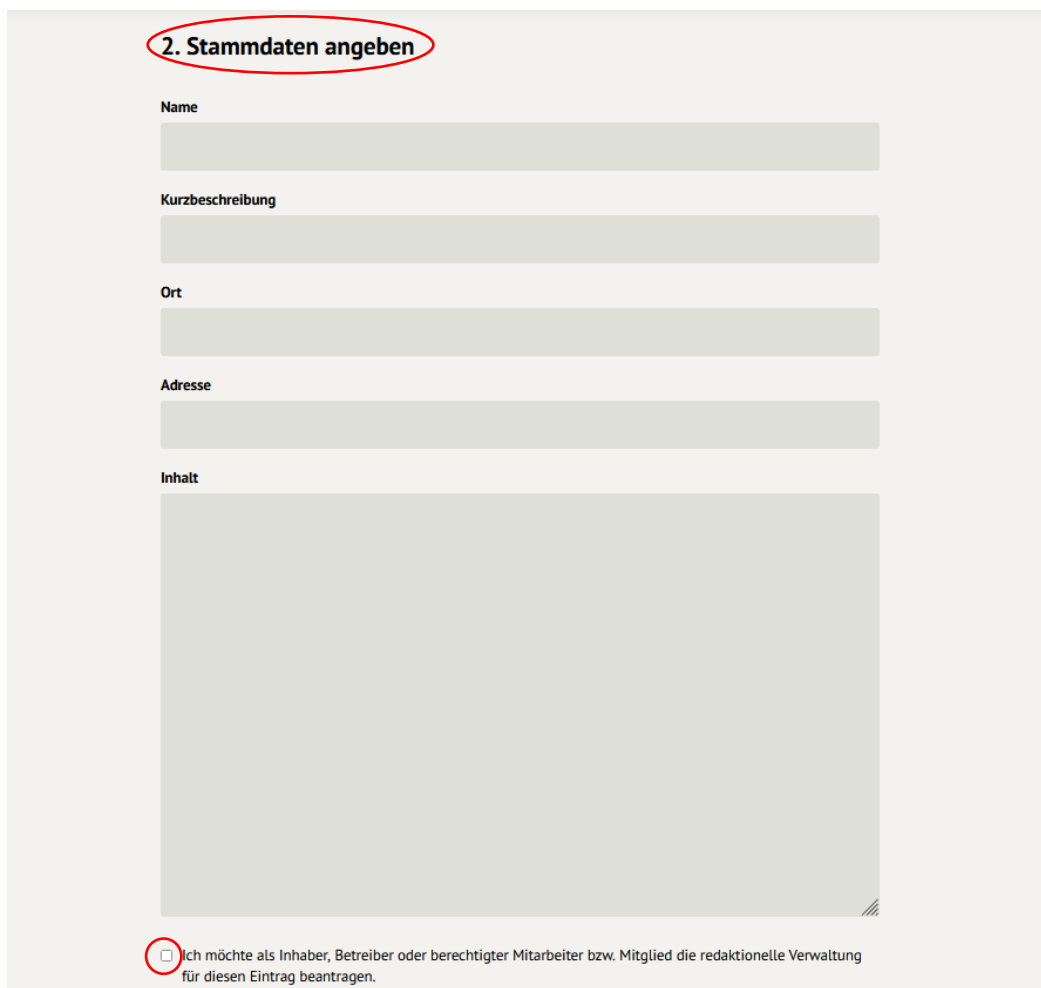
Helft uns hey.bayern aktuell zu halten

Ihr habt eine Veranstaltung, ein neues Geschäft, Kursangebote, Unternehmen etc. der Region, welche wir noch nicht auf der Plattform haben? Keine Sorge, schreibt uns kurz oder nutzt das Formular und gebt uns super gerne eure Tipps und wir prüfen die Inhalte und fügen diese in unsere kostenlose Plattform ein.

1. Typ wählen

Plätze Events Aktivitäten Kurse Personen
Organisationen News Jobs

2. Schritt: „Stammdaten“ eintragen wie Adresse und Beschreibung, unten im Feld Häkchen setzen!



2. Stammdaten angeben

Name

Kurzbeschreibung

Ort

Adresse

Inhalt

Ich möchte als Inhaber, Betreiber oder berechtigter Mitarbeiter bzw. Mitglied die redaktionelle Verwaltung für diesen Eintrag beantragen.

3. Schritt: „Kontaktdaten“ und „zusätzliche Infos“ wie Bilder entweder wie Link zu z.B. Dropbox hinterlegen und wieder im Feld unten ein Häkchen setzen, dann „Vorschlag senden“. Hey-Grafing prüft

daraufhin den Eintrag und gibt diesen frei, sofern alles damit in Ordnung ist. Bilder können übrigens auch **direkt** hochgeladen werden, diese Option erscheint, sobald man auf den Button „Vorschlag senden“ geklickt hat. Danach kann man Bilder als jpeg, png, usw. hochladen (bitte **nicht** als pdf!).

The screenshot shows a form with the following sections:

- 3. Kontaktdaten angeben** (circled in red):
 - Telefonnummer: [input field]
 - Mobilnummer: [input field]
 - Email: [input field]
 - Webseite: [input field]
 - Weitere Kontaktfelder: [dropdown menu with 'Feld auswählen']
- 4. Zusätzliche Informationen** (circled in red):
 - Text: "Hier könnt ihr uns noch weitere Informationen mit auf den Weg geben, z.b. Links zu Bilder-Downloads."
 - Weitere Informationen: [large text area]
 - Checkbox: "Hiermit bestätige ich, dass die hochgeladenen Informationen nicht gegen die Urheber- und Datenschutzrechte von Dritten verstoßen und auf hey.bayern genutzt werden dürfen."
- Vorschlag senden** (circled in red): [button]

Inhalte updaten

Bereits bestehende Inhalte aktualisieren geht über zwei Wege:

1. Über „Inhalte vorschlagen“ ganz unten unter „Updates mitteilen“ auf „Update zu vorhandenem Eintrag“ klicken, dann öffnet sich automatisch eine E-Mail, in der man die Änderungen eintragen kann. Bitte unbedingt die URL des zu ändernden Eintrags angeben, damit das Update zugeordnet werden kann.

The screenshot shows the "Updates mitteilen" form with the following content:

- Header: **Updates mitteilen**
- Text: "Ihr habt einen Eintrag auf unserer Plattform gefunden, welcher unvollständig ist, eine Veranstaltung die sich verschoben hat oder abgesagt wurde, ein Geschäft oder Unternehmen wurde geschlossen, eingestellte Informationen sind nicht mehr aktuell? Dann bitte UNBEDINGT uns informieren und hierzu das folgende Formular nutzen oder über den Eintrag selbst im unteren Bereich auf die Funktion 'Update melden' klicken. Gibt wieder viele Karma Punkte ❤️."
- Option: **> Update zu vorhandenem Eintrag melden** (circled in red)
- Text: "Bitte hierzu die URL der Webseite bzw. des Eintrags reinkopieren." (circled in red)
- Footer: "Eintrag teilen" with social media icons for Facebook, Twitter, and LinkedIn.

2. Unter dem entsprechenden Eintrag den Button „Änderungen vorschlagen“ nutzen. Dann das sich öffnende Kontaktformular mit den gewünschten Änderungen ausfüllen, ganz unten ein Häkchen setzen und absenden.

Bürgerfest der Stadt Grafing b.München

Auf dem Marktplatz findet das beliebte Grafinger Bürgerfest statt. Bier wird bis 01.00 Uhr am Marktplatz ausgeschenkt bis 03.00 Uhr Barbetrieb - es gibt zu Essen und zu Trinken

BEDIENUNG FÜR DEN GETRÄNKEBEREICH
Sie können sich aber auch gerne selbst Getränke holen!

Karte

Kontakt

Marktpl., 85567 Grafing bei München, Deutschland

grafing.de/kultur-bildung-soziales/veranstaltungen-p5.html

Weiter stöbern

Freizeit & Tourismus Kunst & Kultur Feste, Bälle, Tanz

Anfahrt planen

Änderungen vorschlagen Inhaberschaft beantragen

Eintrag teilen

Als Inhaber des Eintrags (Geschäftsführer, Vereinsvorsitzender, Veranstalter, ...) geht man am besten unter dem entsprechenden Eintrag auf „Inhaberschaft beantragen“ (falls man nicht eh bereits der Inhaber ist) und kann dann direkt live die gewünschten Felder bearbeiten.

Allgemeine Änderungen

Änderungen

Kontaktdaten ergänzen

Telefonnummer Mobilnummer

Email Webseite
https://www.grafing.de/kultur-bildung-soziales/...

Weitere Kontaktfelder
Feld auswählen

Hiermit bestätige ich, dass die hochgeladenen Informationen nicht gegen die Urheber- und Datenschutzrechte von Dritten verstoßen und auf heybayern genutzt werden dürfen.

Vorschlag senden